

9. Bezpieczeństwo i ewakuacja

Karta stanowi wsparcie w korzystaniu ze **Standardów Dostępności Architektonicznej dla m. st. Warszawy**: określa najważniejsze kwestie związane z dostępnością budynków dla wszystkich użytkowników / użytkowników i podaje odnośniki do konkretnych rozdziałów w Standardach (szczegółowych opisów rozwiązań). Obok znajdują się przykłady rysunkowe.

Do wszystkich **pomieszczeń biurowych i miejsc pracy** należy zapewnić możliwość swobodnego dojścia i wejścia. Pomieszczenia te muszą zapewniać przestrzeń umożliwiającą sprawne poruszanie się i manewrowanie. Stanowiska obsługi klientów (w tym miejsca siedzące dla nich) i miejsca do pracy muszą być dostępne dla wszystkich (osobą z niepełnosprawnością może być zarówno klient, jak i pracownik).

Pomieszczenia i drogi ewakuacyjne


Systemy powiadamiania – rozdział:

→ 12.1, 12.2



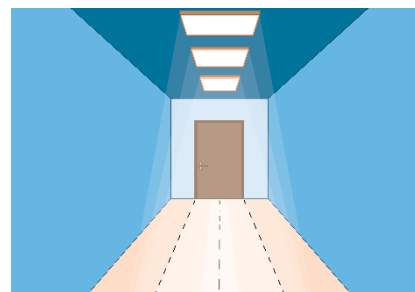
Drogi ewakuacyjne – rozdział:

→ 2.1, 12.3



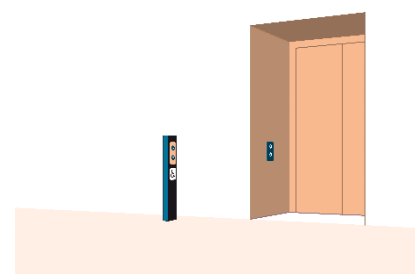
Oświetlenie awaryjne – rozdział:

→ 12.1, 12.4



Windy pożarowe

→ 12.1, 12.5



Miejsca oczekiwania i sprzęt wspomagający ewakuację

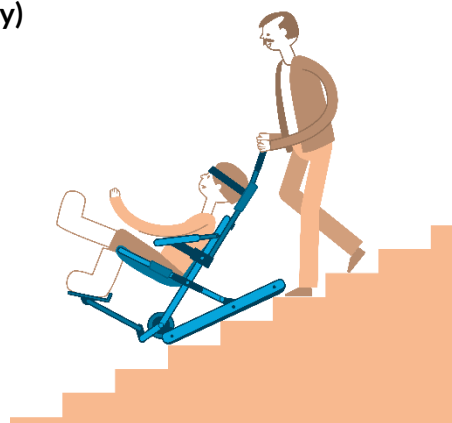
Miejsca oczekiwania na ewakuację – rozdział:

→ 12.6



Urządzenia wspomagające ewakuację (krzesła/wózki, materace, maty) – rozdział:

→ 12.7



Procedury ewakuacji i ich przygotowanie

Procedury ewakuacji – rozdział:

→ 12.8

→ Załącznik 4



Indywidualny Plan Ewakuacji (IPE) – rozdział:

→ Załącznik 4

